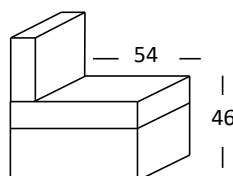


Profondità e altezza di seduta



# MARTE

**Struttura:** Legno massello di abete e pannelli in masonite e multistrato.

**Sospensioni:** Cinghie elastiche rinforzate di polipropilene e lattice naturale su spalla; molle a zigzag su seduta

**Imbottitura della struttura:** Poliuretano espanso indeformabile a densità differenziata.

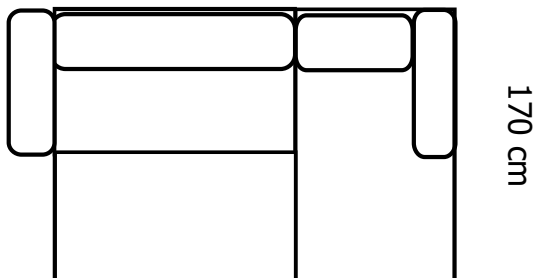
**Cuscino sedile:** Poliuretano espanso indeformabile in densità rivestito in morbida fibra Dacron.

**Cuscini Spalliera:** Poliuretano espanso indeformabile in densità rivestito in morbida fibra Dacron.

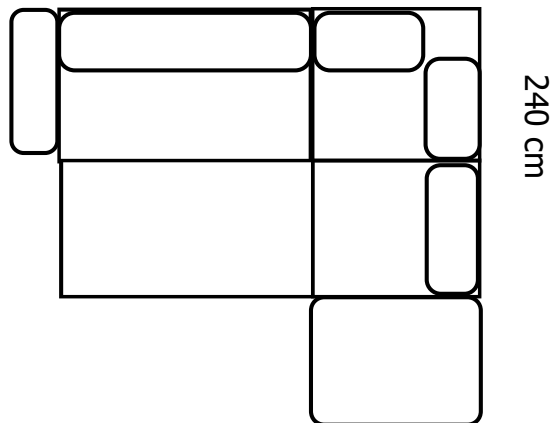
**Braccioli:** Poliuretano espanso indeformabile in densità rivestito in morbida fibra Dacron.

**Piede :** h 5cm

280/260 cm



280/260 cm



sognaresofà®