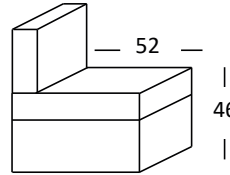


Profondità e altezza di seduta



Modello FATI

Struttura: Legno massello di abete e pannelli in masonite e multistrato.

Sospensioni: Cinghie elastiche rinforzate di polipropilene e lattice naturale su spalla; molle a zigzag su seduta

Imbottitura della struttura: Poliuretano espanso indeformabile a densità differenziata.

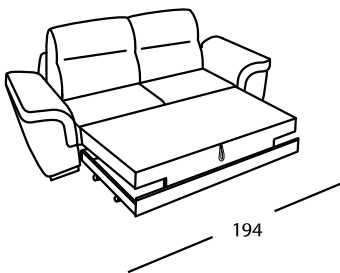
Cuscino sedile: Poliuretano espanso indeformabile in densità rivestito in morbida fibra Dacron.

Cuscini Spalliera: Morbida fibra Dacron.

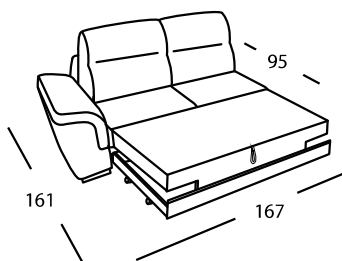
Braccioli: Poliuretano espanso indeformabile in densità rivestito in morbida fibra Dacron.

Piede : h 5cm


Codice 08
Tre posti letto




Codice 22sx/23dx
Tre posti letto sezionale



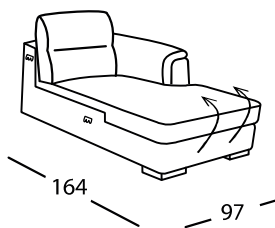
Codice 64
Tre posti



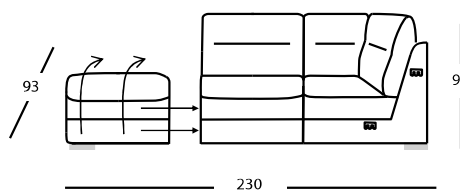
Codice 18sx/19dx
Tre posti sezionale



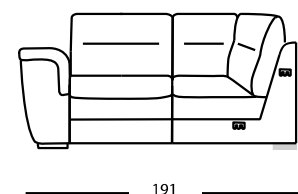
Codice 348sx/349dx
Chaise longue contenitore



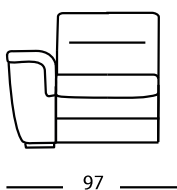
Codice 114sx/113dx
Angolo poltrona terminale contenitore



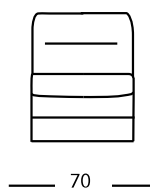
Codice 234sx/235dx
Angolo + poltrona un braccio



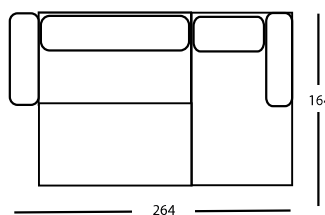
Codice 106sx/107dx
Poltrona maxi sezionale



Codice 101
Poltrona maxi senza braccioli



Codice 22 + Codice 349



Codice 22 + Codice 113

